

ภาวะตลาดสินค้าข้าว ประจำวันที่ 14 พฤศจิกายน 2551

ชนิด	สัปดาห์ก่อน ต่ำ-สูง	วันนี้อยู่ก่อน 14 พ.ย.50	วันก่อน 13 พ.ย. 51	วันนี้ 14 พ.ย. 51	เปรียบเทียบ วันนี้/วันก่อน
------	------------------------	-----------------------------	-----------------------	----------------------	-------------------------------

ข้าวเปลือกเจ้าหน้าปี 5% ปี 2551/52

(ราคารับจำหน่ายข้าวเปลือกเจ้าหน้าปี สี่เป็นข้าวสารชนิด 25% - 100% ต้นละ 10,800 - 12,000 บาท)

จังหวัดนครสวรรค์	9.30-9.50	6.70-6.80	9.30-9.50		
จังหวัดพิษณุโลก	10.00-10.50	6.30-6.50	9.20-9.30	9.20-9.30	
จังหวัดสุพรรณบุรี	10.40-10.50	6.60-6.70	8.70-9.00	8.70-9.00	
จังหวัดปทุมธานี	9.00-10.00	6.80-6.90	9.00-9.50	9.00-9.50	

ข้าวเปลือกหอมมะลิ ปี 2551/52 (ชนิดสีได้ต้นข้าว 36 กรัม)

(ราคารับจำหน่ายข้าวเปลือกหอมมะลิ ชนิดสีได้ต้นข้าว 36-42 กรัม ต้นละ 14,400 - 15,000 บาท)

จังหวัดอุดรธานี		9.00-9.20	10.50-11.00	10.50-11.00	
จังหวัดสุรินทร์		9.50-9.60	12.10-12.20	12.60-12.70	+ 0.50

ข้าวเปลือกหอมจังหวัด ปี 2551/52 (ชนิดสีได้ต้นข้าว 36 กรัม)

(จังหวัด นครสวรรค์)

	9.50-9.70	9.50-9.70	
--	-----------	-----------	--

ข้าวเปลือกหอมปทุมธานี ปี 2551/52 (ราคารับจำหน่ายข้าวเปลือกหอมจังหวัด ชนิดสีได้ต้นข้าว 36-42 กรัม ต้นละ 11,400 - 12,000 บาท)

จังหวัดสุพรรณบุรี	6.60-6.80	9.00-9.50	9.00-9.50	
-------------------	-----------	-----------	-----------	--

ข้าวเปลือกเหนียวเมล็ดยาวหน้าปี ปี 2551/52

- สันป่าตอง					
จังหวัดเชียงราย	5.60 - 5.90		5.10 - 5.50	5.10 - 5.50	
จังหวัดเชียงใหม่	5.40 - 5.80		5.40 - 5.80	5.40 - 5.80	
- กข.6					
จังหวัดอุดรธานี	5.40 - 5.50	9.00-9.20	5.40 - 5.70	5.40 - 5.70	
- กข.10					
จังหวัดอุดรธานี	5.30 - 5.50		5.30 - 5.60	5.30 - 5.60	

ข้าวเปลือกเหนียวเมล็ดสั้นหน้าปี (คละ) ปี 2551/52

จังหวัดอุดรธานี	5.20 - 5.30		5.00 - 5.30	5.00 - 5.30	
-----------------	-------------	--	-------------	-------------	--

ชนิด	สัปดาห์ก่อน ต่ำ-สูง	วันนี้ปีก่อน 14 พ.ย.50	วันก่อน 13 พ.ย. 51	วันนี้ 14 พ.ย. 51	เปรียบเทียบ วันนี้/วันก่อน
ข้าวสาร					
ข้าวขาว 100% ชั้น 2 (ใหม่)	18.40-19.60	10.95-11.00	18.00-18.10	18.40-18.50	+ 0.40
ข้าวขาว 5% (ใหม่)	17.40-18.10	10.75-10.80	17.30-17.40	17.50-17.60	+ 0.20
ปลายข้าว เอ.วัน .เลิศ	9.00-9.10	10.10-10.20	8.60-8.70	8.90-9.00	+ 0.30
- ข้าวใหม่		9.75-9.80	8.60-8.70	8.90-9.00	+ 0.30
ข้าวหนึ่ง 100%	18.00-18.60	11.45-11.50	17.50-17.60	18.00-18.10	+ 0.50
ปลายข้าวหนึ่ง เอ.วัน	9.90-10.00	7.65-7.70	8.50-8.60	8.50-8.60	
ข้าวหอมมะลิ 100% ชั้น 2	24.20-24.30	19.70-19.80	24.50-24.60	25.50-25.60	+ 1.00
- ข้าวใหม่		18.40-18.50	23.90-24.00	24.90-25.00	+ 1.00
ปลายข้าวหอมมะลิ	17.90-18.00	10.95-11.00	12.50-12.60	12.50-12.60	
- ข้าวใหม่		10.90-11.00	12.50-12.60	12.50-12.60	
ข้าวหอมปทุมธานี	21.50-22.50	12.70-13.30	21.90-22.00	21.90-22.00	
		13.00-13.50	21.90-22.00	21.90-22.00	
ปลายข้าวหอมปทุมธานี	15.00-15.10	10.50-10.60	9.90-10.00	9.90-10.00	
		10.55-10.60	9.90-10.00	9.90-10.00	
ข้าวเหนียว 10% เมล็ดยาว	13.30-13.90	18.50-19.00	12.70-12.80	12.70-12.80	
- ข้าวใหม่			13.00-13.10	13.40-13.50	+ 0.40
ปลายข้าวเหนียว เอ.วัน	10.00-10.10	12.80-13.00	8.90-9.00	9.00-9.10	+ 0.10
- ข้าวใหม่		11.55-11.60			
รำข้าวขาว	6.40-6.50	7.10-7.20	6.50-6.60	6.90-7.00	+ 0.40
ข้าวสารขายปลีก					
ข้าวหอมมะลิ	30.00-36.66	24.66-25.33	30.00-32.66	30.00-32.66	
ข้าวขาว 100%	27.33-32.00	16.00-17.33	27.33-30.00	27.33-30.00	
ข้าวเหนียว 10% เมล็ดยาว	14.66-16.00	22.66-23.33	14.66-15.33	14.66-15.33	

สถานการณ์ทั่วไป

- ข้าวเปลือก ราคาข้าวเปลือกหอมมะลิ จ.สุรินทร์ ปรับตัวสูงขึ้น เนื่องจากผลผลิตมีปริมาณออกสู่ตลาดน้อย เพราะเกษตรกรส่วนใหญ่เข้าร่วมโครงการรับจำนำ ฯ ขณะที่ ตลาดปลายทางมีความต้องการข้าวเพิ่มขึ้น
- ข้าวเปลือก ปริมาณซื้อขาย ณ ท่าข้าวลาดยาวจังหวัดนครสวรรค์และตลาดกลางสินค้าเกษตร จังหวัดพิษณุโลก เมื่อวันที่ 13 พฤศจิกายน 2551 มีปริมาณ 125 และ 13 เมตริกตัน ตามลำดับ
- ข้าวสาร โรงสีส่วนใหญ่ชะลอการจำหน่าย เพราะคาดว่าราคาจะมีแนวโน้มสูงขึ้น ประกอบกับ บางรายยังมีภาระส่งมอบ ส่งผลให้ราคาข้าวโดยรวมปรับตัวสูงขึ้น ส่วนรำข้าว ราคาสูงขึ้นตามความต้องการของตลาด

ข้าวเปลือกภูมิภาค
ประจำวันที่ 10-14 พฤศจิกายน 2551

หน่วย: ตัน

ชนิด	สัปดาห์ก่อน ต่ำ-สูง	จันทร์	อังคาร	พุธ	พฤหัสบดี	ศุกร์	สัปดาห์นี้ ต่ำ-สูง
------	------------------------	--------	--------	-----	----------	-------	-----------------------

ข้าวเปลือกเจ้าหน้าปี ปี 2551/52

(ราคารับจำนำข้าวเปลือกเจ้าหน้าปี สีเป็นข้าวสารชนิด 25% - 100% ตันละ 10,800 - 12,000 บาท)

จังหวัดนครสวรรค์	9300-9500	9300-9500	9300-9500	9300-9500	9300-9500	9300-9500	9300-9500
จังหวัดพิษณุโลก	9200-9300	9200-9300	9200-9300	9200-9300	9200-9300	9200-9300	9200-9300
จังหวัดสุพรรณบุรี	8700-9200	8700-9000	8700-9000	8700-9000	8700-9000	8700-9000	8700-9000
จังหวัดปทุมธานี	9000-9500	9000-9500	9000-9500	9000-9500	9000-9500	9000-9500	9000-9500

ข้าวเปลือกหอมมะลิ ปี 2551/52 (สีได้ต้นข้าว 36-42 กรัม)

(ราคารับจำนำข้าวเปลือกหอมมะลิ ชนิดสีได้ต้นข้าว 36 - 42 กรัม ตันละ 14,400 - 15,000 บาท)

จังหวัดอุดรธานี	9800-11000	9800-10500	9800-10500	9800-10500	10500-11000	10500-11000	9800-11000
จังหวัดสุรินทร์	9200-9500	9700-10000	10000-10500	12100-12200	12100-12200	12600-12700	9700-12700

ข้าวเปลือกหอมจังหวัด ปี 2551/52 (สีได้ต้นข้าว 36 กรัม)

(จังหวัดนครสวรรค์)							
			9500-9700	9500-9700	9500-9700	9500-9700	9500-9700

ข้าวเปลือกหอมปทุมธานี ปี 2551/52

(ราคารับจำนำข้าวเปลือกหอมปทุมธานี ชนิดสีได้ต้นข้าว 36 - 42 กรัม ตันละ 11,400 - 12,000 บาท)

จังหวัดสุพรรณบุรี	9000-10200	9000-9500	9000-9500	9000-9500	9000-9500	9000-9500	9000-9500
-------------------	------------	-----------	-----------	-----------	-----------	-----------	-----------

ข้าวเปลือกเหนียวเมล็ดยาวหน้าปี ปี 2551/52

(ราคารับจำนำข้าวเปลือกเหนียว 10 % เมล็ดยาว ตันละ 10,000 บาท)

- สั้นปาดอง

จังหวัดเชียงราย	5100-5900	5100-5500	5100-5500	5100-5500	5100-5500	5100-5500	5100-5500
จังหวัดเชียงใหม่	5400-5800	5400-5800	5400-5800	5400-5800	5400-5800	5400-5800	5400-5800

- กข. 6

จังหวัดอุดรธานี - กข.6	5100-5600	5100-5300	5100-5300	5100-5300	5400-5700	5400-5700	5100-5700
------------------------	-----------	-----------	-----------	-----------	------------------	-----------	-----------

- กข.10

จังหวัดอุดรธานี	5000-5500	5000-5250	5000-5250	5000-5250	5300-5600	5300-5600	5000-5600
-----------------	-----------	------------------	-----------	-----------	------------------	-----------	-----------

ข้าวเปลือกเหนียวเมล็ดสั้นหน้าปี (คละ) ปี 2551/52

(ราคารับจำนำข้าวเปลือกเหนียว 10 % ชนิดคละ ตันละ 9,000 บาท)

จังหวัดอุดรธานี	5000-5300	5000-5100	5000-5100	5000-5100	5000-5300	5000-5300	5000-5300
-----------------	-----------	-----------	-----------	-----------	------------------	-----------	-----------

กรมการค้าภายใน

สำนักส่งเสริมการค้าสินค้าเกษตร

โทร. 0 2547 5400

ราคาขายส่งข้าว ผลิตภัณฑ์ และกระสอบป่าน
ในตลาดกรุงเทพมหานคร
ประจำวัน ที่ 10 - 14 พฤศจิกายน 2551

ชนิด	สัปดาห์ก่อน ต่ำ-สูง	จันทร์	อังคาร	พุธ	พฤหัสบดี	ศุกร์	สัปดาห์ ต่ำ-สูง
ขายส่งทั่วไป ความชื้นไม่เกิน 14% เป็นราคาตามตัวอย่างที่ผู้ส่งออกหรือผู้ค้าส่งรับซื้อจากโรงสีหรือซื้อผ่านนายหน้า (หญิง) ที่ผู้ส่งออกรับซื้อด้วยเงินสด ไม่รวมกระสอบ (คำนวณราคาซื้อรวมกระสอบป่านชนิดบรรจุ 100 กก.หักด้วยราคากระสอบป่านใช้แล้วหนึ่งครั้ง) ส่งหน้าโรงเก็บข้าวของผู้ซื้อ							
							บาท/100 กก.
ข้าวขาว 100% ชั้น 1	2040-2050	2040-2050	2040-2050	2040-2050	2040-2050	2040-2050	2040-2050
ข้าวใหม่	-	-	-	-	-	-	-
ข้าวขาว 100% ชั้น 2	1910-1920	1910-1920	1910-1920	1910-1920	1910-1920	1910-1920	1910-1920
ข้าวใหม่	1700-1790	1780-1790	1780-1790	1810-1820	1800-1810	1840-1850	1780-1850
ข้าวขาว 100% ชั้น 3	1890-1900	1890-1900	1890-1900	1890-1900	1890-1900	1890-1900	1890-1900
ข้าวใหม่	1670-1760	1750-1760	1750-1760	1780-1790	1770-1780	1810-1820	1750-1820
ข้าวขาว 5%	1850-1860	1850-1860	1850-1860	1850-1860	1850-1860	1850-1860	1850-1860
ข้าวใหม่	1600-1690	1700-1710	1700-1710	1740-1750	1730-1740	1750-1760	1700-1760
ข้าวขาว 10%	1840-1850	1840-1850	1840-1850	1840-1850	1840-1850	1840-1850	1840-1850
ข้าวใหม่	1540-1630	1630-1640	1630-1640	1670-1680	1650-1660	1670-1680	1630-1680
ข้าวขาว 15%	-	-	-	-	-	-	-
ข้าวใหม่	1460-1550	1550-1560	1550-1560	1590-1600	1570-1580	1590-1600	1550-1600
ข้าวขาว 25%	-	-	-	-	-	-	-
ข้าวใหม่	1380-1480	1480-1490	1480-1490	1520-1530	1500-1510	1520-1530	1480-1530
ปลายข้าวขาว เอ.วัน.เลิศ	850-900	860-870	860-870	860-870	860-870	890-900	860-900
ข้าวใหม่	850-900	860-870	860-870	860-870	860-870	890-900	860-900
ปลายข้าวขาว เอ.วัน.พิเศษ	810-860	820-830	820-830	820-830	820-830	850-860	820-860
ข้าวใหม่	810-860	820-830	820-830	820-830	820-830	850-860	820-860
ปลายข้าวขาว ซี.วัน*	800-830	800-810	800-810	800-810	800-810	800-810	800-810
ข้าวเหนียว กข. 6	1390-1400	1390-1400	1390-1400	1390-1400	1390-1400	1390-1400	1390-1400
ข้าวใหม่	-	-	-	-	-	-	-
ข้าวเหนียว 10% เมล็ดยาว	1270-1280	1270-1280	1270-1280	1270-1280	1270-1280	1270-1280	1270-1280
ข้าวใหม่	-	1300-1310	1300-1310	1300-1310	1300-1310	1340-1350	1300-1350
ข้าวเหนียว 10% เมล็ดสั้น	1190-1200	1190-1200	1190-1200	1190-1200	1190-1200	1190-1200	1190-1200
ข้าวใหม่	-	-	-	-	-	-	-
ปลายข้าวเหนียว เอ.วัน	850-900	890-900	890-900	890-900	890-900	900-910	890-910
ข้าวใหม่	-	-	-	-	-	-	-
ข้าวหนึ่ง 100%	1690-1710	1700-1710	1700-1710	1740-1750	1750-1760	1800-1810	1700-1810
ข้าวหนึ่ง 5%	1600-1650	1600-1610	1600-1610	1640-1650	1690-1700	1700-1710	1600-1710
ปลายข้าวหนึ่ง เอ.วัน	850-1000	850-860	850-860	850-860	850-860	850-860	850-860
ข้าวหอมมะลิ							
100% ชั้น 1	2500-2510	2500-2510	2500-2510	2500-2510	2550-2560	2650-2660	2500-2660
ข้าวใหม่	2270-2280	2390-2400	2390-2400	2400-2410	2490-2500	2590-2600	2390-2600
100% ชั้น 2	2420-2430	2420-2430	2420-2430	2420-2430	2450-2460	2550-2560	2420-2560
ข้าวใหม่	2170-2180	2290-2300	2290-2300	2300-2310	2390-2400	2490-2500	2290-2500
ปลายข้าวหอมมะลิ	1700-1800	1250-1260	1250-1260	1250-1260	1250-1260	1250-1260	1250-1260
ข้าวใหม่	1290-1710	1250-1260	1250-1260	1250-1260	1250-1260	1250-1260	1250-1260
ข้าวหอมปทุมธานี	1840-2010	2040-2050	2140-2150	2140-2150	2190-2200	2190-2200	2040-2200
ข้าวใหม่	1500-2010	2040-2050	2140-2150	2140-2150	2190-2200	2190-2200	2040-2200
ปลายข้าวหอมปทุมธานี	1150-1510	1250-1260	1250-1260	1250-1260	990-1000	990-1000	990-1260
ข้าวใหม่	1150-1160	1250-1260	1250-1260	1250-1260	990-1000	990-1000	990-1260

หมายเหตุ * ปลายข้าวขาว ซี.วัน เป็นราคาที่สืบเพื่อใช้ในการคำนวณอัตราส่งมอบตามโครงการรับจำนำข้าวเปลือก

* ราคาข้าวหอมมะลิใหม่เป็นข้าว ปี 2551/52

ราคาขายปลีกข้าวสารในตลาดกรุงเทพฯ
 ประจำวันที่ 10-14 พฤศจิกายน 2551

บาท/15 กก.

ชนิด	สัปดาห์ก่อน ต่ำ-สูง	จันทร์	อังคาร	พุธ	พฤหัสบดี	ศุกร์	สัปดาห์นี้ ต่ำ-สูง
100% (ข้าวหอม)							
ร้านค้าปลีกทั่วไป	480-490	480-490	480-490	480-490	480-490	480-490	480-490
ข้าวใหม่	450-460	450-460	450-460	450-460	450-460	450-460	450-460
ข้าวสารเจ้า 100%							
ร้านค้าปลีกทั่วไป	440-450	440-450	440-450	440-450	440-450	440-450	440-450
ข้าวใหม่	410-420	410-420	410-420	410-420	410-420	410-420	410-420
ข้าวสารเจ้า 5%							
ร้านค้าปลีกทั่วไป	380-390	380-390	380-390	380-390	380-390	380-390	380-390
ข้าวใหม่	350-360	350-360	350-360	350-360	350-360	350-360	350-360
ข้าวสารเหนียว							
สันป่าตอง (เขี้ยว)							
100%	330-340	330-340	330-340	330-340	330-340	330-340	330-340
5%	280-290	280-290	280-290	280-290	280-290	280-290	280-290
10% เมล็ดยาว	220-230	220-230	220-230	220-230	220-230	220-230	220-230
10% เมล็ดสั้น	180-190	180-190	180-190	180-190	180-190	180-190	180-190


กรมการค้าภายใน

สำนักส่งเสริมการค้าสินค้าเกษตร

โทร. 0 2547 5400

สถานการณ์ทั่วไป

- ข้าวเปลือก ราคาข้าวเปลือกหอมมะลิ จ.สุรินทร์ ปรับตัวสูงขึ้น เนื่องจากผลผลิตมีปริมาณออกสู่ตลาดน้อย เพราะเกษตรกรส่วนใหญ่เข้าร่วมโครงการรับจำนำ ฯ ขณะที่ ตลาดปลายทางมีความต้องการข้าวเพิ่มขึ้น
- ข้าวสาร โรงสีส่วนใหญ่ชะลอการจำหน่าย เพราะคาดว่าราคาจะมีแนวโน้มสูงขึ้น ประกอบกับ บางรายยังมีภาระส่งมอบ ส่งผลให้ราคาข้าวโดยรวมปรับตัวสูงขึ้น ส่วนรำข้าว ราคาสูงขึ้นตามความต้องการของตลาด


.....
(นางประทุม กษมาประพุกดิ์)

ผู้รายงาน

ข้าวเปลือกเจ้าหน้าปี 5% ปี 2551/52

แหล่งราคา	2551	พฤษภาคม 2551																										
		เฉลี่ย	3	4	5	6	7	10	11	12	13	14	17	18	19	20	21	24	25	26	27	28						
ตลาดกลางท่าข้าวลาดยาว	10577	9400	9400	9400	9400	9400	9400	9400	9400	9400	9400	9400	9400	9400	9400	9400	9400	9400	9400	9400	9400	9400	9400	9400	9400	9400	9400	
จังหวัดพิษณุโลก		9250	9250	9250	9250	9250	9250	9250	9250	9250	9250	9250	9250	9250	9250	9250	9250	9250	9250	9250	9250	9250	9250	9250	9250	9250	9250	
จังหวัดสุพรรณบุรี		8940	9150	9150	8850	8850	8850	8850	8850	8850	8850	8850	8850	8850	8850	8850	8850	8850	8850	8850	8850	8850	8850	8850	8850	8850	8850	
จังหวัดปทุมธานี		9250	9250	9250	9250	9250	9250	9250	9250	9250	9250	9250	9250	9250	9250	9250	9250	9250	9250	9250	9250	9250	9250	9250	9250	9250	9250	
เฉลี่ย		9210	9262.5	9262.5	9187.5	9187.5	9187.5	9187.5	9187.5	9187.5	9187.5	9187.5	9187.5	9187.5	9187.5	9187.5	9187.5	9187.5	9187.5	9187.5	9187.5	9187.5	9187.5	9187.5	9187.5	9187.5	9116.7	
ราคาปรับหน้า ต้นละ 11,800 บาท																												

ข้าวเปลือกเจ้าหน้าปี 25% ปี 2551/52

แหล่งราคา	2551	พฤษภาคม 2551																										
		เฉลี่ย	3	4	5	6	7	10	11	12	13	14	17	18	19	20	21	24	25	26	27	28						
ตลาดกลางท่าข้าวลาดยาว	9227	8400	8400	8400	8400	8400	8400	8400	8400	8400	8400	8400	8400	8400	8400	8400	8400	8400	8400	8400	8400	8400	8400	8400	8400	8400	8400	
จังหวัดพิษณุโลก																												
จังหวัดสุพรรณบุรี																												
จังหวัดปทุมธานี																												
เฉลี่ย		8400	8400	8400	8400	8400	8400	8400	8400	8400	8400	8400	8400	8400	8400	8400	8400	8400	8400	8400	8400	8400	8400	8400	8400	8400	8400	
ราคาปรับหน้า ต้นละ 10,800 บาท																												

ข้าวเปลือกหอมมะลิ ปี 2551/52

หน่วย บาท/ตัน

แหล่งราคา	2551	พฤศจิกายน 2551																				
		เฉลี่ย	3	4	5	6	7	10	11	12	13	14	17	18	19	20	21	24	25	26	27	28
จังหวัดอุดรธานี	12825	10340	10500	10500	10150	10150	10150	10150	10150	10150	10150	10750	10750	10750	10750	10750	10750	10750	10750	10750	10750	10750
จังหวัดสุรินทร์	14473	10375	9250	9250	9400	9400	9400	9850	10250	12150	12150	12150	12650									
เฉลี่ย	13649	10358	9875	9875	9775	9775	9775	10000	10200	11150	11450	11700										

ราคาปรับจํานํา ชนิดสีได้ต้นข้าว 36-42 กรัม 14,400 - 15,000 บาท/ตัน

ข้าวเปลือกเหนียว เมล็ดยาวหนปี ปี 2551/52

สันป่าตอง

แหล่งราคา	2551	พฤศจิกายน 2551																				
		เฉลี่ย	3	4	5	6	7	10	11	12	13	14	17	18	19	20	21	24	25	26	27	28
จังหวัดเชียงใหม่	5435	5750	5750	5750	5300	5300	5300	5300	5300	5300	5300	5300	5300	5300	5300	5300	5300	5300	5300	5300	5300	5300
จังหวัดเชียงใหม่	5600	5600	5600	5600	5600	5600	5600	5600	5600	5600	5600	5600	5600	5600	5600	5600	5600	5600	5600	5600	5600	5600
เฉลี่ย	5518	5675	5675	5675	5450	5450	5450	5450	5450	5450	5450	5450	5450	5450	5450	5450	5450	5450	5450	5450	5450	5450

ราคาปรับจํานํา ต้นละ 10,000 บาท

ข่าวปลือกเหนียว ชนิดดละ ปี 2551/52

แหล่งราคา	2551	พฤษภาคม 2551																											
		เฉลี่ย	3	4	5	6	7	10	11	12	13	14	16	17	18	19	20	21	23	24	25	26	27	28					
จังหวัดอุดรธานี																													
เฉลี่ย		5090	5150	5150	5050	5050	5050	5050	5050	5050	5050	5150	5150	5050	5050	5050	5050	5050	5050	5050	5050	5050	5050	5050	5050	5050	5050	5150	
		ราคาจำหน่าย ตั้งแต่ 9,000 บาท																											

ราคาข้าวสารบรรจุถุงที่ห้างสรรพสินค้าจำหน่าย

ประจำวันที่ 14 พฤศจิกายน 2551

บาท / ถุง

ชนิด	หน่วย	ราคา หน้าถุง	ท็อป	ตั้งหัวเสง	สหกรณ์กรุงเทพ	เทสโก	บิ๊กซี	คาร์ฟูร์	แมคโคร
ข้าวหอมมะลิ 100%									
บัวทิพย์	5 กก.	230				191			
สุรินทร์ทิพย์	5 กก.	280	229	214	216				
หงษ์ทอง (แดง)	5 กก.	250	195 *	199*	199	193	189	189	190
(ใหม่)	5 กก.	280	215 *	209*	211		205	209	205
มานูญครอง (แดง)	5 กก.	250	199 *	204	199	184 *	190	195	190
มานูญครอง (เขียว)	5 กก.	230			(180)180			179	185
เกษตร (แดง)	5 กก.	220	189*	194	193		179	185	
เกษตร (เขียว)	5 กก.	210	199	187	187	177 *	175	179	177
เบญจรงค์	5 กก.	280	189 *	179		178	158*		163
ฉัตรทอง (แดง)	5 กก.	255	(235)223		196		207	(235)198	
ฉัตรอุบล (เหลือง)	5 กก.	200	175*	203	188		(250)169	182	179
ฉัตรเพชร	5 กก.	230	(210) 209					192	
แสนดี (ดินสยาม)	5 กก.	250	179 *		186	179	169*	189	200
ทุ่งกุลา	5 กก.	300	259	223	241		(250)190*	230	235
ปิ่นเงินเพชร	5 กก.	300	180				158*	165*	
ไทไท(หอมมะลิอินทรีย์)	5 กก.	300	239	233.00					
โคโค	5 กก.	230	195						
ดอกบัว	5 กก.	230	185			159 *	185	199	
เทสโก้(สีทอง)	5 กก.	230				183			
อิมทิพย์ (กินรี)	5 กก.	250	205		172	161	215	169*	170
เพื่อนไทย	5 กก.								
# ท็อป	5 กก.	220	169*						
ช้างทิพย์	4 กก.	240	215	211		199 *		207	200
ปทุมทอง	5 กก.	220	199						
ชามทอง	5 กก.	250	172 *						
พนมรุ้ง	5 กก.	230		189	186	189 *	169*		
รุ้ง	5 กก.	215							185
ศรีเมือง	5 กก.	250	185						
เอโร่(แดง)	5 กก.	230							171
เอโร่(เงิน)	5 กก.								160
ส.เขมราชู	5 กก.	280		196	195				
บัวทอง (แดง)	5 กก.	220	177	168				187	155
เก็กฮวย	5 กก.	300			217				
บัณฑิตน้อย	5 กก.	230			173				
บิ๊กซี	5 กก.	250					149 *		
คาร์ฟูร์	5 กก.							149 *	
ข้าวหอมมะลิ 5%									
หงษ์ทอง (เขียว)	5 กก.	230	210	176	190		200	192	
ฉลาดชิม	5 กก.	180						155	
เอโร่	5 กก.	240							173
เบญจรงค์	5 กก.	180							
เกษตร	5 กก.	230	185						170

ชนิด	หน่วย	ราคา หน้าถุง	ที่อป	ตั้งอ่าวเสด็จ	สหกรณ์กรุงเทพ	เทสโก้	บิ๊กซี	คาร์ฟูร์	แมคโคร
ข้าวหอมมะลิ 10%									
สุพรรณหงส์ (แดง)	5 กก.	280	185			170	182		165
เซฟ	5 กก.	210	169						
หงษ์ทอง (ส้ม)	5 กก.	210	205	165*	193		190	179	
เกษตร (ม่วง)	5 กก.	200		174			170	167	
# อิมทิพย์ (เขียว)	5 กก.	240	193			180			
# คุ่มคำ	5 กก.	185				158			
ข้าวหอมปทุมธานี 100%									
ฉัตร(ม่วง)	5 กก.	195						179	170
มานูญครอง	5 กก.	230		189	209	185	187	180	
ดอกบัว	5 กก.	210				169 *		165	
หงษ์ทอง (ส้ม)	5 กก.	240	179	220	214		169	188	
เทสโก้(เทา)	5 กก.	200				175			
ปทุมทิพย์	5 กก.	280					182		
เอโร่	5 กก.	230							180
ผสม (ข้าวหอมมะลิและข้าวขาว)									
แสนดี (เขียว)	5 กก.	220						157	157
มานูญครอง (ชมพู)	5 กก.	220		182	203			175	
# ชวานาไทย	5 กก.	250	(250) 180 *						
# สุพรรณหงส์	5 กก.					139			
# ฉัตร (ส้ม)	5 กก.	195	172	176	164	160	160	157	160
# ฉัตรอรุณ(เขียว)	5 กก.	175				155	155	149	150
# ไวกิ่ง(เขียว)	5 กก.	220						164	175
เกษตร(เขียวอ่อน)	5 กก.	190		173		166*	170	158	159
TESCO (เขียว)	5 กก.	220				166			
ปิ่นเงิน	5 กก.	300	179				160	182	158
เอโร่	5 กก.	220							173
พระพิรุณ	5 กก.	300					128 *		
คาร์ฟูร์ (เขียวเข้ม)	5 กก.							169	
บัวทอง(เขียว)	5 กก.	180	159				139	139	135
บัวทอง(ฟ้า)	5 กก.	200		157			165	149*	145
มิตรภาพ (เขียว)	5 กก.	260		157		167			150
ข้าวหอมมะลิและข้าวมันปู									
ธัญญทิพย์	5 กก.	300	255	223	241				235
ธัญญทิพย์	2 กก.	130	109	89	107				
ดอกมะลิ	2 กก.	100	95		85				
ที่อป	2 กก.	95	92						
เบญจรงค์	5 กก.	280							
เนเจอร์โซน	1.4 กก.	150	112			104			
ข้าวเหนียว									
ธัญญทิพย์	1 กก.	45	45	44.50					
เทสโก้	5 กก.	180				132 *			
บัวทิพย์	5 กก.	160				119	132		
แสนดี	5 กก.	180						136	127
คาร์ฟูร์	5 กก.							145	
บิ๊กซี	5 กก.	160					129		
เอโร่	5 กก.	180							125
ฉัตร	5 กก.	185					(130)123		119

ชนิด	หน่วย	ราคา หน้าถุง	ท็อป	ตั้งหัวเสง	สหกรณ์กรุงเทพ	เทสโก	บิ๊กซี	คาร์ฟูร์	แมคโคร
ข้าวกล้องหอมมะลิ 100 %									
คุ่มค่า	5 กก.					159			
เทสโก้	5 กก.	200				173*			
อิมทิพย์	5 กก.	250							185
เอโร่	5 กก.	250							179
ธัญญาทิพย์	5 กก.	300	255	223	241				235
แสนดี	5 กก.	250							183
TOPS	2 กก.	90	85						
เบญจรงค์	2 กก.	120		80		89	89		
ดอกบัว	2 กก.		90			76			
เนเจอร์ไวชน	1.4 กก.	150	112			112			
กฟผ	2 กก.	80	75			80			
# เกรทฮาเวสต์	2 กก.	180	123			130			
มานูญครอง	2 กก.	100	95	99	97	96	92	100	
ไทโท	2 กก.	160	105	129		111			
# ดอกมะลิ	2 กก.	100	95		85				
# หงษ์ทอง	2.5 กก.	120	108	99	99	99	109	107	
เทสโก้	2 กก.	90				85			
ข้าวขาว 100%									
สุพรรณหงษ์	5 กก.						173		
มิตรภาพ	5 กก.	230		141.00			138		
ดอกบัว	5 กก.	190	190			135*		155	
โคโค	5 กก.	180	152						
หงษ์ทอง (น้ำเงิน)	5 กก.	230		178*	177		195	175	
เพื่อนไทย	5 กก.								
เกษตร(น้ำเงิน)	5 กก.	180	160 *	161	167		158	156	
เบญจรงค์	5 กก.	220		147			(180)158		135
ทสโก้ (น้ำเงิน)	5 กก.	230				131 *			
ปิ่นเงิน	5 กก.						(180)139	160	129
แสนดี	5 กก.	230	170 *		169	(220) 154	169	179	163
พระพิรุณ	5 กก.	250					(170)145		
ไวกิ่ง	5 กก.	220						149	152
มานูญครอง (ฟ้า)	5 กก.	220	180	172	167	169	175	169	
มานูญครอง (น้ำเงิน)	5 กก.	200							165
พนมรุ้ง	5 กก.	210		162	167	165			
เอโร่	5 กก.	230							147
บิ๊กซี	5 กก.	230					159		
อิมทิพย์	5 กก.	220	180					129*	
ข้าวขาว 5%									
โคโค	5 กก.	180	152						
เอโร่	5 กก.	220							152
แสนดี	5 กก.	220						129	152
บัณฑิตน้อย	5 กก.	170			147				
ช้างคู่โลก	5 กก.	170			147				
ฉัตร(น้ำเงิน)	5 กก.	190			163			157	149
ธัญญรักษ์	5 กก.	160			145				

ชนิด	หน่วย	ราคา หน้าถุง	ท็อป	ตั้งอ้วเสง	สหกรณ์กรุงเทพ	เทสโก	บิ๊กซี	คาร์ฟูร์	แมคโคร
ข้าวขาว 10%									
คาร์ฟูร์								169	
ชวานาไทย	5 กก.	250	159						129
ปทุมทิพย์	5 กก.	230					168		128
เซฟแพค	5 กก.								145
ท็อปส์	5 กก.	190	190						
ข้าวขาว 25%									
เฟิร์สทไฟรซ์	5 กก.								
ภัตรา	5 กก.	160					155		
ข้าว(อื่นๆ)									
เซฟแพค (ขข 35%)	5 กก.	180							182
คาร์ฟูร์ (ขข 35 %)	5 กก.							145	
กสิกรไทย (ขข 35%)	5 กก.	220					155		
คุ่มคำ (ขข. 35 %)	5 กก.	150				133			
หงษ์ทอง (ข้าวสังข์หยด)	2 กก.	95	85	75			81	83	

* จัดรายการพิเศษ

กรมการค้าภายใน สำนักส่งเสริมการค้าสินค้าเกษตร โทร 02 5475400

ราคาขายปลีกข้าวสารร้านค้าทั่วไปในตลาดกรุงเทพฯ

ประจำวันที่ 14 พฤศจิกายน 2551

หน่วย : บาท

ชนิด	หน่วย	ราคาหน้าถุง	ราคาจำหน่าย
บรรจุถุง			
-ข้าวหอมมะลิ 100%			
หงษ์ทอง	5 กก.	250	210
-ข้าวขาว 100%			
มานูญครอง	5 กก.	220	185
ข้าวตวง (ถัง)			
-ข้าวหอมมะลิ			
ส้มโอ	1 กก. /15 กก.		34-36/500-530
แสนดี	1 กก. /15 กก.		34-35/500-510
สามงู	1 กก. /15 กก.		34-35/500-510
เก้าใบโพธิ์	1 กก. /15 กก.		30-32/450-480
ดวงใจ	1 กก. /15 กก.		33-35/480-520
อื่น ๆ	1 กก. /15 กก.		29-30/420-440
-ข้าวขาว 100%			
กำไล	1 กก. /15 กก.		28-30/420-440
สาดี	1 กก. /15 กก.		28/410
กุ้งมังกร	1 กก. /15 กก.		28-30/420-440
เพชรคู่	1 กก. /15 กก.		29/430
นกนางแอ่น	1 กก. /15 กก.		30/440
บัวชมพู	1 กก. /15 กก.		28-30/420-440
ตราลูกโลกคู่	1 กก. /15 กก.		28-29/410-430
แสนดี	1 กก. /15 กก.		29-30/420-440
ไวกิ่ง	1 กก. /15 กก.		27-29/390-430
เรืองไทย	1 กก. /15 กก.		27-28/390-410
อื่น ๆ	1 กก. /15 กก.		27-29/390-420

รายงานการติดตามภาวะตลาดสินค้า ข้าวโพดและถั่วชนิดต่าง ๆ ในกรุงเทพมหานคร

ประจำวันที่ 14 พฤศจิกายน 2551

บาท/กก

รายการ	ปี 2550		ปี 2551		การเปลี่ยนแปลง + เพิ่ม - ลด	สถานการณ์
	วันที่ปีก่อน 14 พ.ย. 50	วันที่ก่อน 13 พ.ย. 51	วันที่ 14 พ.ย. 51	วันที่ 14 พ.ย. 51		
ราคาขายส่ง						
ข้าวโพด	7.50 - 7.67	หยุดรับซื้อชั่วคราว	หยุดรับซื้อชั่วคราว	หยุดรับซื้อชั่วคราว		ข้าวโพดเลี้ยงสัตว์และถั่วชนิดต่าง ๆ
ข้าวฟ่าง	7.95 - 8.17	7.75 - 7.91	7.75 - 7.91	7.75 - 7.91		ข้าวโพดและถั่วชนิดต่าง ๆ ระดับราคายังเคลื่อนไหว อยู่ในเกณฑ์ดี
ถั่วเขียวผิวมัน	-	-	-	-		
ถั่วดำ	26.00-27.00	26.00-27.00	26.00-27.00	26.00-27.00		
	21.00-22.00	20.00-21.00	20.00-21.00	20.00-21.00		
	19.00-21.00	23.00-24.00	23.00-24.00	23.00-24.00		
						ผู้รายงาน <i>วิฑูร</i> (นางสาวรัชดา เพ็ญทรัพย์) ผู้ตรวจ <i>[Signature]</i> (นางประทุม กษมาประพาศ์)

รายงานการติดตามภาวะตลาด "ผลิตภัณฑ์มันปะหลัง"

ประจำวันที่ 14 พฤศจิกายน 2551

รายการสินค้า	หน่วย	ปีก่อน วันนี้ 14 พ.ย.50	ปีนี้ (2551)		+ เพิ่ม - ลด	สถานการณ์
			วันก่อน 11 พ.ย.	วันนี้ 14 พ.ย.		
1) ราคาซื้อขายในประเทศ มันเส้น ¹ - ส่งมอบ ณ คลังสินค้าเขต จ.อุบลราชธานี - ส่งมอบ ณ คลังสินค้าเขต จ.ชลบุรี แป้งมันประเภทสตาร์ช ชนิดพิเศษ ² - ส่งมอบ ณ คลังสินค้าเขตกรุงเทพฯและปริมณฑล	บาท/กก.	4.60-4.70 4.70-4.90	3.90-4.10 4.00-4.20	3.90-4.00 3.90-4.20	-0.10	ผลิตภัณฑ์มันเส้นปะหลัง ระดับราคาซื้อขายโดยส่วนใหญ่ทรงตัว ยกเว้นราคารับซื้อมันเส้น ณ ท่าเรือส่งออก จ.อุบลราชธานี อ่อนตัวลง กก.ละ 0.10 บาท เนื่องจากที่ผ่านมาผู้ส่งออก และตลาดต่างประเทศได้ซื้อเก็บเข้าสต็อกในช่วงระยะเวลาสั้น ๆ บ้างแล้ว จึงชะลอการสั่งซื้อเพื่อรอรอดูสถานการณ์และแนวโน้มของราคา ทั้งนี้ ผู้ส่งออกบางรายเสนอขายมันเส้นในราคาต่ำลงคือ 132 เหรียญสหรัฐ/ตัน
2) ราคาส่งออก F.O.B. มันเส้น ¹ แป้งมันประเภทสตาร์ช ชนิดพิเศษ ² มันอัดเม็ดแข็ง	บาท/กก. US\$/ตัน บาท/กก. US\$/ตัน บาท/กก. US\$/ตัน บาท/กก.	11.50-11.70 160-165 5.45-5.62 350-360 11.90-12.24 170-180 5.77-6.11	8.80-9.20 140-145 4.79-4.96 270-280 9.30-9.66 - -	8.80-9.20 140-145 4.79-4.96 270-280 9.30-9.66 - -		
3) ราคาขายส่งตลาด กทม. แป้งมัน - ซูเปอร์ไฮเกรด - ละเอียดย่างดี - ละเอียดย่างรอง - สตูดเม็ดเล็ก - สตูดเม็ดใหญ่	บาท/กก.	12.30-12.60 16.00-16.25 14.50-15.00 16.50-17.00 18.50-19.00	12.00-12.20 17.00-17.50 16.20-16.70 17.40-17.80 18.20-18.70	12.00-12.20 17.00-17.50 16.20-16.70 17.40-17.80 18.20-18.70		ผู้รายงาน..... (นางกฤษณา พลศักดิ์) ผู้ตรวจ..... (นางประจวบ กษมาประพาศรี)
*อัตราแลกเปลี่ยน ณ วันที่ 27 ต.ค.51 (34.4842)						

รายงานการติดตามภาวะตลาด "กระเทียม" ในกรุงเทพมหานคร
ประจำวันที่ 14 พฤศจิกายน 2551

บาท/กก.

รายการสินค้า	ราคาขายสูง			ราคาขายปลีก			+ เพิ่ม - ลด	สถานการณ์
	วันที่ ปีก่อน 14 พ.ย.50	ปีนี้ (2551)		วันที่ ปีก่อน 7 พ.ย.	ปีนี้ (2551)			
		วันที่ 7 พ.ย.	วันที่ 14 พ.ย.		วันที่ 7 พ.ย.	วันที่ 14 พ.ย.		
กระเทียมแห้งมัจจุ ห้วยใหญ่ หัวกลาง หัวเล็ก	36-38	33-34	33-34	54-56	45-50	45-50		กระเทียม ราคาจำหน่ายทรงตัว การซื้อขาย มีปริมาณน้อย ส่วนกระเทียมจากจีนราคาขายส่ง กก.ละ 15-20 บาท
	34-35	30-32	30-32	48-52	40-44	40-44		
	33-34	26-28	26-28	44-46	38-40	38-40		
	38-40	27-28	27-28	48-52	-	-		
	37-38	25-26	25-26	44-46	-	-		
กระเทียมแกะกลีบ หัวใหญ่ หัวเล็ก	34-36	22-24	22-24	40-44	-	-		ผู้รายงาน..... (นางกฤษณา พลศักดิ์)
	43-45	30-34	30-34	60-65	44-48	44-48		
	40-42	28-30	28-30	55-58	38-40	38-40		
กลีบกลาง กลีบเล็ก	38-39	26-28	26-28	48-50	36-38	36-38		ผู้ตรวจ..... (นางประจักษ์ กษมาประพตย์)

รายงานการติดตามภาวะตลาด "หอมแดง" ในกรุงเทพมหานคร

ประจำวันที่ 14 พฤศจิกายน 2551

บาท/กก.

รายการสินค้า	ราคาขายส่ง			+ เพิ่ม - ลด	ราคาขายปลีก			+ เพิ่ม - ลด	สถานการณ์
	วันที่ ปีก่อน 14 พ.ย.50	ปีนี้ (2551)			วันที่ ปีก่อน 14 พ.ย.50	ปีนี้ (2551)			
		วันที่ 13 พ.ย.	วันที่ 14 พ.ย.			วันที่ 13 พ.ย.	วันที่ 14 พ.ย.		
หอมแดงภาคเหนือมัดจุกหัวใหญ่	54-56	48-50	48-50	66-70	60-65	60-65		หอมแดง ราคาเคลื่อนไหวอยู่ในระดับทรงตัว ผลผลิตที่เข้าสู่ตลาดระยะนี้หัวมีขนาดไม่ใหญ่ และเก็บไป ไม่ได้นาน เพราะมีความชื้น ทำให้เน่าเสียง่าย	
หัวกลาง	50-52	45-46	45-46	60-64	56-58	56-58			
หัวเล็ก	42-44	35-36	35-36	58-60	50-54	50-54			
หอมแดงภาคเหนือมัดจุกหัวใหญ่	60-62	50-55	50-55	70-75	65-70	65-70			
หัวกลาง	54-56	46-48	46-48	64-66	60-64	60-64			
หัวเล็ก	44-46	38-40	38-40	60-62	54-58	54-58			
หอมแดงศรีสะเกษมัดจุกหัวใหญ่	-	-	-	-	-	-			
หัวกลาง	-	-	-	-	-	-			
หัวเล็ก	-	-	-	-	-	-			
หอมแดงศรีสะเกษมัดจุกหัวใหญ่	-	-	-	-	-	-			
หัวกลาง	-	-	-	-	-	-			
หัวเล็ก	-	-	-	-	-	-			

ผู้รายงาน.....

(นางกฤษณา พลศักดิ์)

ผู้ตรวจ.....

(นางประจักษ์ กษมาประพาศย์)


รายงานการติดตามภาวะสินค้าในตลาดกรุงเทพมหานคร

ประจำวันที่ 14 พฤศจิกายน 2551

พร้อมทำใหญ่ มั่นเฟื่อง

หน่วย : บาท/กก

รายการสินค้า	ขายส่ง			+ เพิ่ม - ลด	ขายปลีก			+ เพิ่ม - ลด	สถานการณ์	
	วันขึ้นปีก่อน 14 พย.50	ปีนี้ (2551)			วันก่อน 7 พย.51	ปีนี้ (2551)				วันขึ้น 14 พย.51
		วันก่อน 7 พย.51	วันนี้ 14 พย.51			วันก่อน 7 พย.51	วันนี้ 14 พย.51			
หอมห้องเย็น										
เบอร์ 0-1	-	-	-	-	-	-	-	-	มันฝรั่ง	
เบอร์ 2	-	-	-	-	-	-	-	-	ราคาจำหน่ายยังทรงตัว	
เกรด โอ	23 - 25	22 - 24	22 - 24	32 - 35	32 - 36	32 - 36	32 - 36			
เกรด เอ	22 - 23	20 - 22	20 - 22	30 - 32	28 - 30	28 - 30	28 - 30			
เกรด บี	16 - 18	-	-	25 - 28	-	-	-			

ผู้รายงาน 
(นางสาวผลิกา สุวรรณลักษณ์)

สำนักส่งเสริมการค้าสินค้าเกษตร ฝ่ายติดตามและประเมินภาวะตลาดสินค้าเกษตร โทร. 0 2547 5400

รายงานการติดตามภาวะตลาด "ฟรีไทย" ในกรุงเทพมหานคร
 ประจำวันที่ 14 พฤศจิกายน 2551

บาท/กก.

รายการสินค้า	ราคาขายส่ง			+ เพิ่ม - ลด	ราคาขายปลีก			+ เพิ่ม - ลด	สถานการณ์
	วันที่ 14 พ.ย. 50	ปีก่อน 11 พ.ย.	ปีนี้ (2551) วันที่ 14 พ.ย.		วันที่ 14 พ.ย. 50	ปีก่อน 11 พ.ย.	ปีนี้ (2551) วันที่ 14 พ.ย.		
ฟรีไทยขาว อย่างดี	190-195	165-170	165-170		250-260	220-250	220-250		ฟรีไทย ราคาจำหน่ายทรงตัวเท่ากับ วันก่อน ภาวะการค้ามีความเคลื่อนไหวไม่มากนัก
อย่างรอง	135-140	120-130	120-130		180-190	160-180	160-180		
ฟรีไทยดำ อย่างดี	110-115	100-110	100-110						
อย่างรอง									

ผู้รายงาน.....
 (นางกฤษณา พลศักดิ์)

ผู้ตรวจ.....
 (นางประจักษ์ เกษมาประพาศ์)

รายงานการติดตามภาวะตลาด "พริกแห้ง" ในกรุงเทพมหานคร

ประจำวันที่ 14 พฤศจิกายน 2551

บาท/กก.

รายการสินค้า	ราคาขายส่ง			+ เพิ่ม - ลด	ราคาขายปลีก			+ เพิ่ม - ลด	สถานการณ์
	วันที่ ปีก่อน 14 พ.ย.50	วันที่ (2551) วันก่อน 7 พ.ย.	วันที่ (2551) วันนี้ 14 พ.ย.		วันที่ ปีก่อน 14 พ.ย.50	วันที่ วันก่อน 7 พ.ย.	วันที่ วันนี้ 14 พ.ย.		
พริกชี้หูแห้ง อย่างดี อย่างรอง	110-120 80-85	110-130 85-90	110-130 85-90	140-150 100-110	140-150 110-120	140-150 110-120			พริกชี้หูแห้ง ราคาเคลื่อนไหวอยู่ในระดับทรงตัว นอกจากนี้ยังมีพริกชี้หูแห้งจากต่างประเทศส่งเข้ามาจำหน่ายสมทบด้วย
									ผู้รายงาน..... (นางกฤษณา พลศักดิ์) ผู้ตรวจ..... (นางประทุม กษมประพาศรี)

รายงานการติดตามภาวะตลาด "ถั่วลิสงและผลิตภัณฑ์" ในกรุงเทพมหานคร
 ประจำวันที่ 14 พฤศจิกายน 2551

รายการ	หน่วย	ราคาขายส่ง			+เพิ่ม -ลดลง	ราคาขายปลีก (บาท/กก.)			+เพิ่ม -ลดลง	สถานการณ์
		ราคาวัน 14 พ.ย. 50	ราคาวัน 7 พ.ย. 51	ราคาวัน 14 พ.ย. 51		ราคาวัน 14 พ.ย. 50	ราคาวัน 7 พ.ย. 51	ราคาวัน 14 พ.ย. 51		
		ราคาวัน ก่อน	ราคาวัน ก่อน	ราคาวัน นี้		ราคาวัน ก่อน	ราคาวัน ก่อน	ราคาวัน นี้		
ถั่วลิสงกะเทาะเปลือก										
- ชนิดคัดพิเศษ	กก.	52 - 55	52 - 55	50 - 55	-2	58 - 65	62 - 65	60 - 65	-2	ราคาลดลง เนื่องจากภาวะตลาด
- ชนิดคัดธรรมดา	กก.	48 - 50	45 - 50	43 - 45	-2ถึง-5	55 - 56	52 - 58	50 - 53	-2ถึง-5	ชะลอตัว การซื้อขายเบาบาง ขณะที่ถั่ว
- ชนิดคละ	กก.	-	40 - 43	38 - 40	-2ถึง-3	-	45 - 50	42 - 45	-3ถึง-5	จากต่างประเทศ (อินเดีย เวียดนาม) ส่ง
กากถั่วลิสงนำเข้า	กก.	-	-	-						เข้ามาสมทบเพิ่มขึ้น ส่วนถั่วลิสงภายใน
ผลิตภัณฑ์จากถั่วลิสง										ประเทศคู่แข่ง จากล้าปางเป็นส่วนใหญ่
น้ำมันถั่วลิสงดิบ	กก.	-	-	-						ใกล้หมดแล้ว ถั่วลิสงรุ่นใหม่เริ่มมีออกสู่
น้ำมันถั่วลิสงบริสุทธิ์	กก.	-	-	-						ตลาดประปรายจาก จ.เชียงใหม่ และจะ
ชนิดบรรจุปีบ 15 กก.	กก.	73.33 (1,100บาท/ปีบ)	83.33 (1,250บาท/ปีบ)	83.33 (1,250บาท/ปีบ)		-	-	-		มีมากขึ้นในช่วงปลายเดือนพฤศจิกายนนี้
ชนิดบรรจุปีบ 5 กก.	กก.	74	80	80		-	-	-		สำหรับผลิตภัณฑ์จากถั่วลิสง ราคา
ชนิดบรรจุปีบ 3 กก.	กก.	-	-	-		-	-	-		ยังทรงตัว
ชนิดบรรจุขวด 2 ลิตร	ขวด	150	160	160		155	165 - 170	165 - 170		
ชนิดบรรจุขวด 1 ลิตร (ตราดาวบิน)	ขวด	75	80	80		80	85	85		

F : ถั่วลิสง

ผู้รายงาน...  (นางจอมราพร อิมทร์แมน)


สำนักส่งเสริมการค้าสินค้าเกษตร ฝ่ายติดตามและ ประเมินภาวะตลาดสินค้าเกษตร โทร. 02-5475400

รายงานการติดตามภาวะตลาด "ปาล์มน้ำมัน" ในกรุงเทพมหานคร

f: ราคาปาล์มสด
 ประจําวันที่ 14 พฤศจิกายน 2551

รายการ	หน่วย	ราคาขายส่ง			+ เพิ่มขึ้น - ลดลง	ภาวะการค้า
		ราคาวันที่ปีก่อน	ราคาวันที่	ราคาวันที่		
		14 พ.ย. 50	13 พ.ย. 51	14 พ.ย. 51		
ผลปาล์มทะเลลาย (ราคาโรงสกัดรับซื้อ)						
คุณภาพ เบอร์เซ็นต์น้ำมัน (คละ)	บาท/กก.	4.50 - 5.10	2.50 - 3.15	2.50 - 3.00	-0.15	ผลปาล์มทะเลลาย
- จ.กระบี่	บาท/กก.	5.05- 5.10	2.80 - 3.15	2.40 - 2.85	-0.30ถึง-0.40	ราคาลดลง โรงงานสกัดปรับราคารับซื้อลดลง เพื่อให้
- จ.สุราษฎร์ธานี	บาท/กก.	4.80 - 5.00	2.60 - 2.90	2.60 - 2.70	-0.20	สอดคล้องกับภาวะตลาด เนื่องจากภาวะตลาดน้ำมันปาล์มดิบ
- จ.ชุมพร	บาท/กก.	4.70 - 4.90	2.65 - 3.00	2.65 - 3.00		ชะลอตัว หลังจากรัฐยังไม่มีควมชัดเจนในการแก้ไขปัญหของ
- จ.ตรัง	บาท/กก.	5.05 - 5.10	2.80 - 3.00	2.80 - 3.00		ภาครัฐ
- จ.สตูล	บาท/กก.	4.50 - 4.70	2.50 - 2.80	2.50 - 2.80		น้ำมันปาล์มดิบ
คุณภาพ เบอร์เซ็นต์น้ำมัน (15%)	บาท/กก.	4.41 - 4.90	2.38 - 2.80	2.38 - 2.80		ราคาลดลง เป็นผลกระทบจากราคาน้ำมันปาล์มดิบ
- จ.กระบี่	บาท/กก.	4.60	2.50	2.40	-0.10	ตลาดมาเลเซียอ่อนตัวลงอีกอย่างต่อเนื่อง ส่งผลให้โรงสกัด
- จ.สุราษฎร์ธานี	บาท/กก.	4.41	2.38	2.38		ปรับราคาจำหน่ายลดลง เพื่อให้สอดคล้องกับภาวะตลาด
- จ.ชุมพร	บาท/กก.	4.40	2.60	2.60		ซึ่งขณะนี้ภาวะตลาดกลับมาชะลอตัว เพื่อรอดูสถานการณ์
- จ.ตรัง	บาท/กก.	4.90	2.80	2.80		
- จ.สตูล	บาท/กก.	4.50	2.50	2.50		
คุณภาพ เบอร์เซ็นต์น้ำมัน (17%)	บาท/กก.	4.70 - 5.10	2.80 - 3.15	2.70 - 3.00	-0.10 ถึง -0.15	
- จ.กระบี่	บาท/กก.	5.10	3.15	2.85	-0.30	
- จ.สุราษฎร์ธานี	บาท/กก.	5.00	2.90	2.70	-0.20	
- จ.ชุมพร	บาท/กก.	4.90	3.00	3.00		
- จ.ตรัง	บาท/กก.	5.10	3.00	3.00		
- จ.สตูล	บาท/กก.	4.70	2.80	2.80		
ผลปาล์มร่วง จ.ชุมพร	บาท/กก.	6.20 - 6.70	4.30 - 4.70	4.30 - 4.70		
น้ำมันปาล์มดิบ (ราคาซื้อขายทั่วไปส่งมอบถึงผู้ซื้อ)	บาท/กก.	29.75 - 30.00	18.50 - 19.00	17.50 - 18.00	-1.00	
-เกรด A (น้ำมันจากเปลือก)	บาท/กก.	28.75 - 29.00	17.50 - 18.00	16.50 - 17.00	-1.00	
-เกรด B (น้ำมันรวม)	บาท/กก.	31.50 - 32.25	21.00 - 21.50	21.00 - 21.50		
น้ำมันเมล็ดใหม่ปาล์มดิบ	บาท/กก.					

รายการ	หน่วย	ราคาขายส่ง			+ เพิ่มขึ้น - ลดลง	ภาวะการค้า
		ราคาวันที่ปีก่อน 13 พ.ย. 50	ราคาวันที่ก่อน 12 พ.ย. 51	ราคาวันที่ 13 พ.ย. 51		
น้ำมันปาล์มบริสุทธิ์ * (ราคาซื้อขายทั่วไปส่งมอบถึงผู้ซื้อ)						
- โอเลอิน	บาท/กก.	35.25	27.03 - 27.40	27.03 - 27.40		
- สเตอริน	บาท/กก.	28.25 - 28.50	14.00 - 15.00	14.00 - 15.00		
น้ำมันปาล์มสำเร็จรูป (ราคารวม VAT)						
- ราคาขายส่ง (โรงกลั่นส่งมอบถึงยี่บัว)						
- ชนิดบรรจุปีบ 12.50 กก.	บาท/กก.	42.00	33.20 - 33.60	33.20 - 33.60		
- ตรามรกต	บาท/ปีบ	525	415	415		
- ตราหยก	บาท/ปีบ	525	415	415		
- ตราโอสลิน	บาท/ปีบ	525	415	415		
- ตราเกษตร	บาท/ปีบ	525	420	420		
- ชนิดบรรจุขวด 1 ลิตร (12 ขวด/หีบ)	บาท/ขวด	39.17 - 40.00	30.00 - 33.33	30.00 - 33.33		
- ตรามรกต	บาท/หีบ	480	400	400		
- ตราหยก	บาท/หีบ	475	390	390		
- ตราโอสลิน	บาท/หีบ	480	390	390		
- ตราเกษตร	บาท/หีบ	470	360	360		
ราคาขายปลีก ในตลาดกรุงเทพฯ						
- ชนิดบรรจุปีบ	บาท/กก.	44 - 45	32 - 35	32 - 35		
- ชนิดบรรจุขวด 1 ลิตร	บาท/ขวด	38 - 42	32 - 38	32 - 38		
ตลาดมาเลเซีย						
- น้ำมันปาล์มดิบ (Crude Palm Oil)	ริงกิต/ตัน	2,927.50 (13 พ.ย.50)	1,510.00 (12 พ.ย.51)	(13 พ.ย.51) 1,477.50		อัตราแลกเปลี่ยน US\$ = 35.0290 บาท (อัตรากลาง) 1 ริงกิต = 9.7181 บาท (อัตรากลาง) (13 พ.ย.51)
"	บาท/กก.	29.55	14.70	14.36	-0.34	
- น้ำมันบริสุทธิ์ (RBD Palm Olein)	USD/ตัน	940.00	517.50	492.50		
"	บาท/กก.	31.80	18.09	17.25	-0.84	
- สเตียร์บริสุทธิ์ (RBD Stearin)	USD/ตัน	890.00	360.00	340.00		
"	บาท/กก.	30.11	12.59	11.91	-0.68	


 (นาง อมราพร อินทร์แมน) ผู้รายงาน

หมายเหตุ : * น้ำมันปาล์มบริสุทธิ์เป็นราคาไม่รวม VAT
 ฝ่ายติดต่อและประเมินภาวะตลาดสินค้าเกษตร สำนักงานส่งเสริมการค้าสินค้าเกษตร กรมการค้าภายใน โทร. 02-5475400

รายงานการติดตามภาวะราคา ถั่วเหลืองและผลิตภัณฑ์ ถั่วเหลืองและผลิตภัณฑ์ และน้ำมันรำข้าว เหลืองตลาดกรุงเทพมหานคร
 ประจำวันที่ 14 พฤศจิกายน 2551

Agri_35 รายงานประจำวัน

รายการสินค้า	หน่วย	ปีก่อน วันที่ 14 พ.ย. 50	ราคาขายส่ง		+เพิ่ม -ลด	สถานการณ์
			วันก่อน 10 พ.ย. 51	วันนี้ 14 พ.ย. 51		
เมล็ดถั่วเหลือง						
เกรดแปรรูปผลิตภัณฑ์อาหาร	บาท/กก.	20.00 - 21.00	20.00 - 21.00	20.00 - 21.00		ถั่วเหลือง และผลิตภัณฑ์ และน้ำมันรำข้าว ราคาจำหน่ายยังทรงตัว
เกรดผลิตอาหารสัตว์	บาท/กก.	17.50 - 18.50	19.00 - 20.00	19.00 - 20.00		
เกรดสกัดน้ำมัน (สกัดน้ำมันความชื้นไม่เกิน 13%)	บาท/กก.	16.50 - 17.00	15.00 - 16.00	15.00 - 16.00		
น้ำมันถั่วเหลืองบริสุทธิ์						
ชนิดบรรจุถัง (200 ลิตร)	บาท/กก.	35.30 - 37.45	52.43 - 53.50	52.43 - 53.50		
ชนิดบรรจุปี๊บ 13.75 ลิตร	บาท/กก.	38.56 - 39.52	54.94 - 55.64	54.94 - 55.64		
ชนิดบรรจุขวด 1 ลิตร (หน้าโรงงาน)						
ตรางู	บาท/ขวด	37.58 - 37.84	46.85 - 49.45	46.85 - 49.45		
ตราไก่	บาท/ขวด	37.50 - 37.83	46.55 - 49.45	46.55 - 49.45		
ชนิดบรรจุขวด 1 ลิตร (ขายส่ง)						
ตรางู	บาท/ขวด	38.08 - 38.50	48.33 - 52.13	48.33 - 52.13		
ตราไก่	บาท/ขวด	38.00 - 38.33	48.00 - 51.50	48.00 - 51.50		
น้ำมันรำข้าวบริสุทธิ์						ผู้รายงาน..... อรุณ บุญสอน (นางวราศรี บุญสอน)
ชนิดบรรจุปี๊บ 13.75 ลิตร	บาท/กก.	38.95 - 41.09	57.42 - 58.21	57.42 - 58.21		
ชนิดบรรจุขวด 1 ลิตร (หน้าโรงงาน)						
ตราคิง	บาท/ขวด	37.56 - 37.89	49.10 - 51.35	49.10 - 51.35		
ตราซิม	บาท/ขวด	37.50 - 37.75	50.30 - 53.05	50.30 - 53.05		
ราคาขายปลีก ชนิดขวด 1 ลิตร						
น้ำมันถั่วเหลือง						
- ตรางู	บาท/ขวด	39.50 - 40.00	49.50 - 53.00	49.50 - 53.00		
- ตราไก่	บาท/ขวด	39.50 - 40.00	49.50 - 52.00	49.50 - 52.00		
น้ำมันรำข้าวบริสุทธิ์						
- ตราคิง	บาท/ขวด	39.50 - 40.00	52.00 - 55.00	52.00 - 55.00		
- ตราซิม	บาท/ขวด	39.50 - 40.00	52.50 - 57.00	52.50 - 57.00		

ผู้ตรวจ.....
 (นางอมราพร อินทร์แมน)

รายงานการติดตามภาวะตลาด "ทานตะวันและผลิตภัณฑ์" ในกรุงเทพมหานคร
 ประจำวันที่ 14 พฤศจิกายน 2551

Apt_35 รายงาน 8348888 8001

รายการสินค้า	หน่วย	ปีก่อน วันนี้ 14 พ.ย. 50	ปีนี้ (2551)		+ เพิ่ม - ลด	สถานการณ์
			วันก่อน 7 พ.ย. 51	วันนี้ 14 พ.ย. 51		
ราคาขายส่ง						
เมล็ดทานตะวัน						
ราคาที่จุดรับซื้อ ณ แหล่งผลิต	บาท/กก.	-	-	-		น้ำมันทานตะวันสำเร็จรูป ราคาจำหน่ายยังทรงตัว
ราคาที่โรงงานที่รับซื้อหน้าโรงงาน	บาท/กก.	-	-	-		
กากทานตะวัน (ผลิตภายในประเทศ)	บาท/กก.					
น้ำมันทานตะวันสำเร็จรูป	บาท/หีบ	545 - 597	985 - 1010	985 - 1010		
ราคาที่โรงงานกลั่นขายส่งถึงมือ						
ชนิดบรรจุขวด (12 ขวด/หีบ)	บาท/ขวด	49.25 - 49.75	-	-		
ตราถูก (น้ำมันในประเทศ)	บาท/ขวด	45.42 - 46.08	82.08 - 84.17	82.08 - 84.17		ผู้รายงาน..... ๐๕๓๗๕ ๙๐/๑๓๖๖ (นางวราศรี บุญสนอง)
ตราซิม (น้ำมันในประเทศ)						ผู้ตรวจ..... (นางอมราพร อินทร์แมน)
ราคาขายปลีก						
ชนิดบรรจุขวด (12 ขวด/หีบ)	บาท/ขวด	51.50 - 52.00	90.00 - 94.00	90.00 - 94.00		
ตราถูก (น้ำมันในประเทศ)	บาท/ขวด	47.00 - 48.00	90.00 - 94.00	90.00 - 94.00		
ตราซิม (น้ำมันในประเทศ)						

รายงานการติดตามภาวะตลาด "มะพร้าวและผลิตภัณฑ์" ในราชอาณาจักร

ประจำวันที่ 14 พฤศจิกายน 2551

รายการสินค้า	หน่วย	ราคาขายส่ง			+ เพิ่ม - ลด	สถานการณ์
		ปีก่อน วันนี้	ปีนี้ (2551)			
			วันก่อน	วันนี้		
มะพร้าวผล		14 พ.ย. 50	7 พ.ย. 51	14 พ.ย. 51		
ราคาที่ร้านค้าส่งขายส่งให้ผู้ซื้อทั่วไป						
ที่ปะสะแก ผลใหญ่ (ปอกเปลือก)	บาท/ผล	8.00 - 8.50	16.00 - 16.50	16.00 - 16.50		มะพร้าวผลและผลิตภัณฑ์ ระดับราคาทรงตัวอยู่ในเกณฑ์สูง โดยเฉพาะมะพร้าวผล ราคา อยู่ในระดับสูง ด้วยปริมาณลดลงเป็นลำดับ ขณะที่ความต้องการยังมีอย่าง ต่อเนื่อง จึงมีการแข่งขันกันรับซื้อ แต่ระดับราคาสูงมาก ผู้ซื้อจึงต่างเรียง ราคาไว้เพื่อรอดูสถานการณ์
เนื้อมะพร้าวแห้ง 90%	บาท/กก.	13.60 - 13.70	18.50 - 19.00	18.50 - 19.00		
ราคาที่โรงงานหีบแยกทกม.-ปริมาตรรับซื้อ หน้าโรงงาน						
เนื้อมะพร้าวขาว รับซื้อหน้าโรงงาน	บาท/กก.	10.50 - 11.00	25.00 - 26.00	25.00 - 26.00		
น้ำมันมะพร้าวดิบ	บาท/กก.	32.67 - 33.00 (1960-1980*)	35.83 - 36.00 (2150-2160*)	35.83 - 36.00 (2150-2160*)		
ราคาซื้อขายทั่วไป ส่งมอบให้ผู้ซื้อ						
น้ำมันมะพร้าวสำเร็จรูป - ชนิดบรรจุปีบ (12.50 กก.)	บาท/กก.	40.80 - 41.20	36.80 - 38.40	36.80 - 38.40		
ราคาที่โรงงานกลั่นขายส่งถึงขี้ว						
ตราฝักกาด	บาท/ปีบ	510	460	460	460	
ตราไฟปอก	บาท/ปีบ	510	460	460	460	
ตราดอกไม้	บาท/ปีบ	515	480	480	480	
ราคาขายปลีก						
มะพร้าวผล ที่ปะสะแก ผลใหญ่ (ปอกเปลือก)	บาท/ผล	10.00 - 10.50	18.50 - 19.00	18.50 - 19.00	18.50 - 19.00	
มะพร้าวจืด (ไม่สุตผิว)	บาท/กก.	28.00 - 30.00	32.00 - 35.00	32.00 - 35.00	32.00 - 35.00	
น้ำมันมะพร้าวสำเร็จรูป - ชนิดบรรจุปีบ (12.50 กก.)	บาท/กก.	42 - 43	40 - 42	40 - 42	40 - 42	
ตราฝักกาด	บาท/ปีบ	515	465	465	465	
ตราไฟปอก	บาท/ปีบ	515	465	465	465	
ตราดอกไม้	บาท/ปีบ	520	485	485	485	

ผู้รายงาน
(นางอมราพร อินทร์แมน)

กรมการค้าภายใน สำนักงานส่งเสริมการค้าระหว่างประเทศ ฝ่ายติดตามและประเมินภาวะตลาดสินค้าเกษตร โทร. 0 2547 5400
หมายเหตุ : * เป็นราคา 60 กก.

รายงานการติดตามภาวะและราคา "วัตถุดิบอาหารสัตว์" ในตลาดกรุงเทพมหานคร

ประจำวันที่ 14 พฤศจิกายน 2551

Agri_35 11/2551 ณ 14 พ.ย. 51

รายการสินค้า	หน่วย	ปีก่อน วันนี้ 14 พ.ย. 50	ปีนี้ (2551)		+เพิ่ม -ลด	สถานการณ์
			วันก่อน 12 พ.ย. 51	วันนี้ 14 พ.ย. 51		
ปลาป่น						
เกรตติ้ง	กก.	27.00	25.30	25.30		ปลาป่น กากถั่วเหลือง เมล็ดถั่วเหลือง ราคาจำหน่ายยังทรงตัว
โปรตีนร้อยละ 60 ขึ้นไป กลิ่นเบอร์ 1	กก.	26.30	24.90	24.90		
โปรตีนร้อยละ 60 ลงมา กลิ่นเบอร์ 1	กก.	25.60	24.20	24.20		
โปรตีนร้อยละ 60 ขึ้นไป กลิ่นเบอร์ 2	กก.	23.70	24.80	24.80		
โปรตีนร้อยละ 60 ลงมา กลิ่นเบอร์ 2	กก.	22.80	23.90	23.90		
โปรตีนร้อยละ 60 ขึ้นไป กลิ่นเบอร์ 3	กก.	22.70	24.30	24.30		
โปรตีนร้อยละ 60 ลงมา กลิ่นเบอร์ 3	กก.	21.80	23.40	23.40		
หัวปลา โปรตีนร้อยละ 45 ขึ้นไป	กก.	22.90	23.10	23.10		
ปลาขาว โปรตีนร้อยละ 60	กก.	21.00	21.00	21.00		
กากถั่วเหลือง						
นำเข้า โปรตีนร้อยละ 42-45	กก.	14.40 - 14.50	13.80 - 14.00	13.80 - 14.00		ผู้รายงาน..... วรพงษ์ มงคลยง (นางวาราศรี บุญสนอง) ผู้ตรวจ..... (นางอมราพร อินทร์แมน)
นำเข้า โปรตีนร้อยละ 46-48	กก.	15.00 - 15.20	14.20 - 14.30	14.20 - 14.30		
ผลิตในประเทศ (เมล็ดนำเข้า)	กก.	15.35 - 15.50	14.70 - 14.80	14.70 - 14.80		
ผลิตในประเทศ (เมล็ดในประเทศ)	กก.	-	15.10 - 15.30	15.10 - 15.30		
เมล็ดถั่วเหลือง						
เกรตติ้งน้ำมัน (สกัดน้ำมันความชื้นไม่เกิน 13%)	กก.	16.50 - 17.00	15.00 - 16.00	15.00 - 16.00		

รายงานการติดตามภาวะสินค้าในตลาดกรุงเทพมหานคร

ประจำวันที่ 14 พฤศจิกายน 2551

F:มะขามเปียก กระเจียบ ลูกเดือย

หน่วย : บาท/กก.

รายการสินค้า	ขายส่ง		+ เพิ่ม - ลด	ขายปลีก			+ เพิ่ม - ลด	สถานการณ์	
	วันปีก่อน 14 พย.50	ปีนี้ (2551)		วันก่อน 7 พย.51	วันนี้ (2551)				
		วันก่อน 7 พย.51			วันนี้ 14 พย.51	วันก่อน 7 พย.51			วันนี้ 14 พย.51
มะขามเปียก (แคะเมล็ด) (ไม่แคะเมล็ด)	19 - 20	33 - 34	33 - 34	25 - 30	38 - 40	38 - 40	38 - 40	มะขามเปียก กระเจียบแห้งและลูกเดือยกะเทาะเปลือก ราคาจำหน่ายทรงตัว	
กระเจียบแห้ง	9 - 10	15 - 16	15 - 16	-	-	-	-		
ลูกเดือยกะเทาะเปลือก	-	150 - 200	150 - 200	-	200 - 250	200 - 250	200 - 250		
	-	28 - 35	28 - 35	-	35 - 40	35 - 40	35 - 40		



ผู้รายงาน

(นางสาวมลิลา สุวรรณลักษณ์)

สำนักส่งเสริมการค้าสินค้าเกษตร ฝ่ายติดตามและประเมินภาวะตลาดสินค้าเกษตร โทร. 0 2547 5400

รายงานการติดตามภาวะตลาด ยางพารา

ประจำวันที่ 14 พฤศจิกายน 2551

รายการ	หน่วย	วันที่ก่อน	ราคาวันก่อน	ราคาวันนี้		+ เพิ่มขึ้น	ภาวะการค้า
				13 พ.ย. 51	14 พ.ย. 51		
ยางแผ่นดิบชั้น 3	บาท	14 พ.ย. 50	13 พ.ย. 51	14 พ.ย. 51	-	-	
ราคาเกษตรกรขายได้							
- จ.สุราษฎร์ธานี	กก.	75.75	55.60	55.40	-0.20		ยางพารา ราคาเคลื่อนไหวตามความต้องการของตลาด
- จ.สงขลา	กก.	76.25	55.50	55.50	-		ต่างประเทศ
- นครศรีธรรมราช	กก.	75.60	54.70	55.00	+0.30		
ราคาตลาดกลาง							
- จ.สุราษฎร์ธานี	กก.	79.50	57.57	57.57	-		
- จ.สงขลา	กก.	78.66	57.57	57.67	+0.10		
- นครศรีธรรมราช	กก.	79.50	57.69	58.09	+0.40		
ยางแผ่นรมควันชั้น 3							
ราคา FOB ชั้น 3 กรุงเทพฯ	กก.	84.85	64.20	64.40	+0.20		

ผู้รายงาน.....

Sahy N.S.

(นางสาวพิณษา กระบี่ทอง)

รายงานการติดตามภาวะตลาด "ละหุ่ง" ในกรุงเทพมหานคร
 ประจำวันที่ 14 พฤศจิกายน 2551

บาท/ก.ก.

รายการ	ราคาขายส่ง			+เพิ่ม -ลด	สถานการณ์
	ปีก่อน 14 พ.ย.50	วันก่อน 7 พ.ย.	วันนี้ 14 พ.ย.51		
ละหุ่ง ละหุ่ง (กระเพาะเปลือก)	13.00	13.00	13.00		ละหุ่ง ราคาทรงตัวไม่เปลี่ยนแปลง ผู้รายงาน..... (นางกฤษณา พลศักดิ์) ผู้ตรวจ..... (นางประจักษ์ กษมาประพาศ์)

ฝ่ายติดตามและประเมินภาวะตลาดสินค้าเกษตร สำนักส่งเสริมการค้าสินค้าเกษตร กรมการค้าภายใน โทร. 0 2547 5400

รายงานการติดตามภาวะตลาด "งา" ในกรุงเทพมหานคร

ประจำวันที่ 14 พฤศจิกายน 2551

บาท/กก.

รายการ	ราคาขายส่ง			ราคาขายปลีก			+เพิ่ม -ลด	+เพิ่ม -ลด	สถานที่
	ปีนี้ (2551)		ปีนี้ (2551) วันที่	ปีนี้ (2551)		ปีนี้ (2551) วันที่			
	ปีก่อน วันที่	7 พ.ย. 14 พ.ย.		ปีก่อน วันที่	7 พ.ย. 14 พ.ย.				
งาเกษตร	38-40	40-45	40-45	66-68	100-110	100-110			งา ภาวะการซื้อขายโดยทั่วไป ระดับราคายังทรงตัวเท่ากับวันก่อน
งาดำ	42-44	85-95	85-95	62-64	85-95	85-95			
งาขาวเมล็ดใหญ่	-	-	-	-	-	-			

ผู้รายงาน.....
A

(นางกฤษณา พลศักดิ์)

ผู้ตรวจ.....

(นางประจักษ์ กษมาประพฤทธิ์)

ฝ่ายติดตามและประเมินภาวะตลาดสินค้าเกษตร สำนักงานส่งเสริมการค้าสินค้าเกษตร กรมการค้าภายใน โทร. 0 2547 5400

รายงานการติดตามภาวะตลาด "กระสอบ" ในกรุงเทพมหานคร
 ประจำวันที่ 14 พฤศจิกายน 2551

บาท/ใบ

รายการ	ราคาขายส่ง			+เพิ่ม -ลด	ภาวะการค้า
	ปีก่อน 14 พ.ย.50	วันก่อน 7 พ.ย.51	วันนี้ 14 พ.ย.51		
กระสอบ (ขนาด 29 นิ้ว x 43 นิ้ว)					กระสอบ ระดับราคาทรงตัว
กระสอบใหม่	35.00-36.00	44.00-45.00	44.00-45.00		
กระสอบใช้แล้วไม่มีตรา	26.00-27.00	30.00-31.00	30.00-31.00		
กระสอบใช้แล้วมีตรา	17.50-20.50	20.00-22.00	20.00-22.00		
กระสอบใหม่ 50 กก. (ไม่มีตรา)	21.00-22.45	24.00-25.00	24.00-25.00		
ผู้รายงาน..... (นางกฤษณา พลศักดิ์)					ภาวะการค้า ระดับราคาทรงตัว
ผู้ตรวจ..... (นางประทุม กษมาประพฤทธิ์)					

ฝ่ายติดตามและประเมินภาวะตลาดสินค้าเกษตร สำนักส่งเสริมการค้าสินค้าเกษตร กรมการค้าภายใน โทร. 0 2547 5400

รายงานการติดตามภาวะและราคา "ไก่เนื้อ" ในตลาดกรุงเทพมหานคร

วันที่ 14 พฤศจิกายน 2551

บาท : ก.ฟ

รายการ	ราคาขายส่ง		+ เพิ่ม - ลดลง	ราคาขายปลีก			+ เพิ่ม - ลดลง	ภาวะการค้า
	ปีก่อน 14 พ.ย. 50	วันก่อน 7 พ.ย. 51		วันนี้ 14 พ.ย. 51	ปีก่อน 14 พ.ย. 50	วันก่อน 7 พ.ย. 51		
ลูกไก่								
ลูกไก่ไข่ (ตัว)	19 - 20	15 - 16						เกมชีวิต ราคาสูงขึ้น ผดจากผู้เลี้ยงชะลอ การเลี้ยง เนื่องจากราคาไก่มีชีวิตลดลงอย่าง ต่อเนื่อง ส่งผลให้ปริมาณไก่ที่โตได้มีออกสู่ ตลาดลดลง ส่วนราคาไก่สดทั้งตัวและไก่สด- ชำแหละ ยังทรงตัว
ลูกไก่เนื้อ (ตัวไป)	14.00	7.00						
ลูกไก่เนื้อ (ซี.พี.) (ตัว)	14.00 - 14.50	7.00 - 7.50						
ไก่มีชีวิต (หน้าโรงฆ่า กทม.)								
ไก่มีชีวิต (ตัวไป)	37 - 38	34 - 35	+ 2					
ไก่มีชีวิต (ซี.พี.)	36	33	+ 2					
ไก่สดทั้งตัว								
ไก่สดทั้งตัว (รวมเครื่องใน)	47 - 48	44 - 45		55 - 56	58 - 60	58 - 60		
ไก่สดทั้งตัว (ไม่รวมเครื่องใน)				56 - 57	64 - 66	64 - 66		
ไก่สดชำแหละและ								
เนื้อสันใน				84 - 85	90 - 92	90 - 92		
เนื้ออก (เนื้อล้วน)				80 - 82	85 - 90	85 - 90		
น่อง สะโพก				60 - 65	65 - 67	65 - 67		
ปีก ทั้งปีก (ปีกเต็ม)				65 - 68	70 - 75	70 - 75		
ปีกบน				65 - 68	70 - 72	70 - 72		
เครื่องใน				65 - 68	65 - 68	65 - 68		
หนัง				30 - 35	36 - 38	36 - 38		
แข้ง ขา ตีน				54 - 55	50 - 55	50 - 55		
โครงการกระดูก				20 - 22	25 - 28	25 - 28		

ผู้ตรวจ...  (นางอมราพร อินทร์เมฆน)


ผู้รายงาน...  (นางจริย์ สมชีพ)


รายงานการติดตามภาวะและราคา "ไข่" ในตลาดกรุงเทพมหานคร

วันที่ 14 พฤศจิกายน 2551

บาท : ฟอง

รายการ	ราคาขายส่ง			+ เพิ่ม - ลดลง	ราคาขายปลีก			+ เพิ่ม - ลดลง	ภาวะการค้า
	ปีก่อน 14 พ.ย. 51	วันก่อน 10 พ.ย. 51	วันนี้ 14 พ.ย. 51		ปีก่อน 14 พ.ย. 50	วันก่อน 10 พ.ย. 51	วันนี้ 14 พ.ย. 51		
ไข่เป็ดสด คณะ ณ แหล่งผลิต	3.00	3.50	3.50						
ไข่เป็ด ใหญ่	3.30 - 3.40	3.80 - 3.90	3.80 - 3.90	3.60 - 3.70	4.30 - 4.40	4.30 - 4.40			ไข่เป็ด และ ไข่ไก่
ไข่เป็ด กลาง	3.10 - 3.20	3.70 - 3.80	3.70 - 3.80	3.30 - 3.40	4.10 - 4.20	4.10 - 4.20			ราคาทรงตัว
ไข่เป็ด เล็ก	2.90 - 3.00	3.50 - 3.60	3.50 - 3.60	3.10 - 3.20	3.80 - 4.00	3.80 - 4.00			
ไข่เป็ดเต็ม ใหญ่	4.00 - 4.10	4.20 - 4.30	4.20 - 4.30	5.00 - 5.50	5.50 - 6.00	5.50 - 6.00			
ไข่เป็ดเต็ม กลาง	3.70 - 3.80	3.90 - 4.00	3.90 - 4.00	4.50 - 5.00	5.00 - 5.50	5.00 - 5.50			
ไข่ไก่สด คณะ ณ แหล่งผลิต	2.00	2.10	2.10						
ไข่ไก่ เบอร์ 0	2.50 - 2.60	2.65 - 2.75	2.65 - 2.75	2.90 - 3.00	3.00 - 3.10	3.00 - 3.10			
ไข่ไก่ เบอร์ 1	2.30 - 2.40	2.40 - 2.50	2.40 - 2.50	2.70 - 2.80	2.80 - 2.90	2.80 - 2.90			
ไข่ไก่ เบอร์ 2	2.20 - 2.30	2.30 - 2.40	2.30 - 2.40	2.60 - 2.70	2.60 - 2.70	2.60 - 2.70			
ไข่ไก่ เบอร์ 3	2.10 - 2.20	2.20 - 2.30	2.20 - 2.30	2.40 - 2.50	2.40 - 2.50	2.40 - 2.50			
ไข่ไก่ เบอร์ 4	2.00 - 2.10	2.10 - 2.20	2.10 - 2.20	2.20 - 2.30	2.30 - 2.40	2.30 - 2.40			
ไข่ไก่ เบอร์ 5	1.85 - 1.95	2.00 - 2.10	2.00 - 2.10	2.10 - 2.20	2.20 - 2.30	2.20 - 2.30			

ผู้ตรวจ.....  (นางอมรพร อินทร์เมฆ)

ผู้รายงาน.....  (นางจริย สมชีพ)

ฝ่ายติดตามและประเมินภาวะราคาสินค้าเกษตร สำนักส่งเสริมการค้าสินค้าเกษตร โทร. 0 2547 5400

รายงานการติดตามภาวะและราคา "โค - กระบือ" ในตลาดกรุงเทพมหานคร

วันที่ 14 พฤศจิกายน 2551

บาท : ก.ก.

รายการ	ราคาขายส่ง			+ เพิ่ม - ลดลง	ราคาขายปลีก			+ เพิ่ม - ลดลง	ภาวะการค้า
	ปีก่อน	วันก่อน	วันนี้		ปีก่อน	วันก่อน	วันนี้		
	14 พ.ย. 50	7 พ.ย. 51	14 พ.ย. 51		14 พ.ย. 50	7 พ.ย. 51	14 พ.ย. 51		
โค									
โคมีชีวิต	52 - 53	52 - 53	52 - 53						เนื้อโคและเนื้อกระบือ
เนื้อโคติดกระดูก	95 - 97	95 - 97	95 - 97						ราคาทรงตัว
เนื้อโคไร้กระดูกหน้า	105 - 107	105 - 107	105 - 107						
เนื้อโคไร้กระดูกหลัง	109 - 110	109 - 110	109 - 110						
เนื้อโคธรรมดา									
เนื้อโคสันนอก - สะโพก									
เนื้อโคสันใน									
กระบือ									
กระบือมีชีวิต	50 - 51	50 - 51	50 - 51						
เนื้อกระบือติดกระดูก	93 - 95	93 - 95	93 - 95						
เนื้อกระบือไร้กระดูกหน้า	103 - 105	103 - 105	103 - 105						
เนื้อกระบือไร้กระดูกหลัง	105 - 107	105 - 107	105 - 107						
เนื้อกระบือธรรมดา									
เนื้อกระบือสันนอก - สะโพก									
เนื้อกระบือสันใน									

ผู้ตรวจ.....


(นางอมราพร อินทร์แมน)

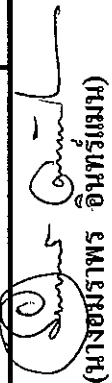
ผู้รายงาน.....



(นางจริย สมธิพ)

รายงานการติดตามภาวะและราคา "ต้นทุน" ในตลาดกรุงเทพมหานคร
ประจำวันที่ 14 พฤศจิกายน 2551

บาท : ก.ก.

รายการ	ราคาขายส่ง			+ เพิ่ม - ลดลง	ราคาขายปลีกตลาด กทม.			+ เพิ่ม - ลดลง	ภาวะการค้า
	ปีก่อน 14 พ.ย. 50	วันก่อน 13 พ.ย. 51	วันนี้ 14 พ.ย. 51		ปีก่อน 14 พ.ย. 50	วันก่อน 13 พ.ย. 51	วันนี้ 14 พ.ย. 51		
กุ้งขาว	ตลาดกลางสมุทรสาคร								
- (40 ตัว/กก.)	140	120	120	180 - 190	160 - 170	160 - 170		ต้นทุน ราคาขายส่งต้นทุนขององค์การ สะพานปลาเปลี่ยนแปลงตามปริมาณ และ คุณภาพของสินค้าที่ส่งเข้าตลาด	
- (50 ตัว/กก.)	130	110	110	150 - 160	140 - 150	140 - 150			
- (60 ตัว/กก.)	120	100	100	130 - 140	130 - 140	130 - 140			
- (70 ตัว/กก.)	110	90	90	120 - 130	120 - 130	120 - 130			
- (80 ตัว/กก.)	95	90	90	110 - 120	110 - 120	110 - 120			
	องค์การสะพานปลา								
กุ้งก้ามกราม (กลาง)									
- (บ่อเลี้ยงไทย 15-16 ตัว/กก.)	200 - 240	150 - 170	150 - 170	260 - 300	240 - 260	240 - 260			
ปลาหมึกกล้วยคละ	70 - 85	80 - 90	80 - 90	110 - 120	120 - 130	120 - 130			
ปลาหมึกกระดองคละ	90 - 95	90 - 110	90 - 110	110 - 120	120 - 130	120 - 130			
หอยแครงคละ	25 - 35	25 - 30	25 - 30	40 - 55	40 - 50	40 - 50			
หอยลายคละ	45 - 60	25 - 50	25 - 50	70 - 80	50 - 70	50 - 70			
หอยแมลงภู่คละ	24 - 28	20 - 28	20 - 28	30 - 35	30 - 35	30 - 35			
ปลาชุก (9-12 ตัว/กก.)	40 - 50	40 - 55	40 - 55	70 - 80	50 - 70	50 - 70			
ปลาช่อน	80 - 100	90 - 100	90 - 100	100 - 120	120 - 130	120 - 130			
ปลาตูก (บึกขุย)	25 - 35	30 - 35	30 - 35	45 - 50	45 - 50	45 - 50			
ปลาหมึก	28 - 35	38 - 45	39 - 46	40 - 55	50 - 55	50 - 55			

ผู้ตรวจ... 
(นางสมรพร อินทร์แมน)

ผู้รายงาน... 
(นางจิริย สมชีพ)

รายงานการติดตามภาวะตลาด"จิง" ในกรุงเทพมหานคร

ประจำวันที่ 14 พฤศจิกายน 2551


รายการ	หน่วย	ราคาขายส่ง			+ เพิ่มขึ้น - ลดลง	ราคาขายปลีก			+ เพิ่มขึ้น - ลดลง	ภาวะการค้า
		ปีก่อน	วันก่อน	วันนี้		ปีก่อน	วันก่อน	วันนี้		
	บาท	14 พ.ย. 50	7 พ.ย. 51	14 พ.ย. 51		14 พ.ย. 50	7 พ.ย. 51	14 พ.ย. 51		
จิงอ่อน	กก.	17 - 20	20 - 25	20 - 25		25 - 30	35 - 45	35 - 45		
จิงแก่ (คละ)	กก.	20 - 25	30 - 35	30 - 35		30 - 35	40 - 45	40 - 45		ราคาจำหน่ายทรงตัว ไม่เปลี่ยนแปลง

ผู้ตรวจ



(นางสาวพศิกา สุวรรณลักษณ์)

ผู้รายงาน




(นางสาวพัฒนา กระจีทอง)

รายงานการติดตามภาวะตลาดสินค้าในกรุงเทพมหานคร
ประจำวันที่ 14 พฤศจิกายน 2551 เวลา 9.00 - 12.00 น.

หน่วย : บาท/กก

ลำดับ ที่	รายการ	ราคาขายส่ง (ตลาดปากคลอง)						ราคาขายปลีก (ตลาดทั่วไป)					
		คิด			เปลี่ยนแปลง			คิด			เปลี่ยนแปลง		
		วัน ก่อน	วันนี้	วัน เพิ่ม	วัน ก่อน	วันนี้	วัน เพิ่ม	วัน ก่อน	วันนี้	วัน เพิ่ม	วัน ก่อน	วันนี้	วัน เพิ่ม
		14 พย.51	14 พย.51	- ลด	14 พย.51	14 พย.51	- ลด	14 พย.51	14 พย.51	- ลด	14 พย.51	14 พย.51	- ลด
1	ผักคะห่ำ	10-12	35-38	+3ถึง5	15-20	40-42	+4ถึง5	25-30	40-45		40-45	45-50	+5
2	ผักบุ้งจีน	12-15	35-40	+5	18-25	40-45	+5ถึง7	25-30	40-42		40-42	48-50	+8
3	ผักกวางตุ้ง	6-8	25-30	+3ถึง5	12-15	30-35	+2ถึง5	20-25	32-35		32-35	38-40	+5ถึง6
4	ผักกาดหอม	6-10	70-75		10-15	75-80		20-25	85-90		85-90	85-90	
5	ผักกาดขาวปลี	8-12	15-18		18-20	20-25		22-25	28-30		28-30	28-30	
6	กะหล่ำปลี	5-8	15-18		12-14	22-25		5-6	14-15		14-15	14-15	
7	ผักชี*	20-25	110-120		3-4	12-13		6-7	10-11		10-11	10-11	
8	ต้นหอม*	15-20	65-75		4-5	8-9		4-5	14-15		14-15	14-15	
9	ชี้น้ำยา*	10-15	100-120		2-3	12-13		25-30	40-45		40-45	40-45	
	ผักผล												
1	มะระจีน	16-22	35-38	+3ถึง5	20-25	38-40	+2ถึง3	25-30	40-45		40-45	42-45	+2
2	มะเขือเทศสีดา	10-12	32-35		15-20	35-40		25-30	42-45		42-45	42-45	
3	มะเขือเทศผลใหญ่	8-10	16-20		15-18	20-22		20-25	25-30		25-30	25-30	
4	มะเขือเจ้าพระยา	18-25	25-28		20-25	30-35		40-45	40-45		40-45	40-45	
5	ถั่วฝักยาว	30-35	30-35		35-40	35-38		20-25	25-28		25-28	25-28	
6	แตงกวา	10-15	15-20		15-18	20-22		15-20	18-20		18-20	18-20	
7	ฟักเขียว	5-8	10-12		4-5	5-6		40-45	40-45		40-45	40-45	
8	พริกสดชี้ฟ้า*	25-30	40-45		4-5	5-6		20-25	25-28		25-28	25-28	
9	พริกขี้หนู (จินดา)*	28-30	45-50		4-5	5-6		15-20	18-20		18-20	18-20	
10	มะนาวเป็น (เบอร์ 1-2)/ผล	1.30-1.70	1.20-1.50		1.75-2.00	1.75-2.00		40-45	48-50		48-50	48-50	
	(เบอร์ 3-4)/ผล	0.70-1.00	0.70-1.00		1.00-1.50	1.00-1.50		20-25	32-35		32-35	32-35	
	ผักหัว												
1	กะหล่ำตอก	15-22	35-40		30-35	40-45		40-45	48-50		48-50	48-50	
2	หัวผักกาด	10-14	20-24		15-18	28-30		20-25	32-35		32-35	32-35	
	ผักหัว												
1	ผักกะเจต** (1 ก้า)	16-20	16-20		20-25	20-25		58-60	68-70		68-70	68-70	
2	ผักโขงไทย** (10 ก้า)	50-55	60-70		6-7	8-9							
	อื่น ๆ												
1	หน่อไม้ฝรั่ง	45-50	50-60		50-55	60-65							
2	ข้าวโพดฝักอ่อน	26-28	26-30		30-32	30-35							


(นางสาวสลิกา สุวรรณลักษณ์)
(ผู้รายงาน)

**ราคาขายปลีก หน่วย : บาท/กก

หมายเหตุ * ราคาขายปลีก หน่วย : บาท/ขีด

รายงานการติดตามภาวะตลาด "ผลไม้" ในกรุงเทพมหานคร


ประจำวันที่ 14 พฤศจิกายน 2551

รายการ	หน่วย	ราคาขายส่ง			+ เพิ่มขึ้น - ลดลง	ราคาขายปลีก			+ เพิ่มขึ้น - ลดลง	ภาวะการค้า
		ปีก่อน 14 พ.ย. 50	วันก่อน 7 พ.ย. 51	วันนี้ 14 พ.ย. 51		ปีก่อน 14 พ.ย. 50	วันก่อน 7 พ.ย. 51	วันนี้ 14 พ.ย. 51		
1. ส้มเขียวหวาน										
เบอร์ 6	กก.	25 - 27	25 - 28	25 - 28	38 - 45	32 - 35	32 - 35	32 - 35		
เบอร์ 5	กก.	20 - 22	17 - 22	17 - 22	32 - 35	25 - 30	25 - 30	25 - 30		
เบอร์ 4	กก.	21 - 22	12 - 15	12 - 15	25 - 30	22 - 25	22 - 25	22 - 25		
2. ส้มโอ										
พันธุ์ทองดี ใหญ่	ผล	25 - 30	30 - 35	30 - 35	30 - 35	35 - 40	35 - 40	35 - 40		
พันธุ์ทองดี เล็ก	ผล	18 - 20	22 - 28	22 - 28	20 - 25	25 - 30	25 - 30	25 - 30		
3. มะละกอบอกดำ	กก.	18 - 25	15 - 16	15 - 16	25 - 30	25 - 30	25 - 30	25 - 30		
4. แตงโมพันธุ์กินรี	กก.	12 - 13	13 - 14	13 - 14	15 - 20	18 - 20	18 - 20	18 - 20		
5. กลั้วหอมทอง(ใหญ่)	ผล.	2.00 - 2.50	2.50 - 3.00	2.50 - 3.00	2.50 - 3.00	3.00 - 3.50	3.00 - 3.50	3.00 - 3.50		
6. กลั้วน้ำว้า	หวี	15 - 20	18 - 20	18 - 20	18 - 25	20 - 28	20 - 28	20 - 28		
7. กลั้วไข่ (ใหญ่)	หวี	16 - 20	22 - 28	22 - 28	25 - 30	30 - 35	30 - 35	30 - 35		
กลั้วไข่ (กลาง)	หวี	12 - 15	18 - 20	18 - 20	18 - 20	20 - 25	20 - 25	20 - 25		
8. ฟรั่ง สาลี (คละ)	กก.	15 - 18	18 - 20	18 - 20	18 - 20	20 - 25	20 - 25	20 - 25		
ฟรั่ง (ตัด)	กก.	20 - 25	22 - 25	22 - 25	25 - 30	25 - 30	25 - 30	25 - 30		
9. สับปะรดศรีราชา										
เบอร์ 1	กก.	10.00 - 12.00	13.00 - 15.00	13.00 - 15.00	15 - 17	17 - 20	17 - 20	17 - 20		
เบอร์ 2	กก.	8.00 - 9.00	11.00 - 12.00	11.00 - 12.00	13 - 14	15 - 16	15 - 16	15 - 16		
เบอร์ 3	กก.	6.00 - 7.00	9.00 - 10.00	9.00 - 10.00	10 - 12	10 - 13	10 - 13	10 - 13		

ราคาจำหน่ายทรงตัว ไม่เปลี่ยนแปลง

รายการ	หน่วย	ราคาขายส่ง			ราคาขายปลีก			+ เพิ่มขึ้น - ลดลง	+ เพิ่มขึ้น - ลดลง	ภาวะการค้า
		ปีก่อน	วันก่อน	วันนี้	ปีก่อน	วันก่อน	วันนี้			
10. อนุมัติพันธุ์ไก่ทะเลคา	บาท	14 พ.ย. 50	7 พ.ย. 51	14 พ.ย. 51	14 พ.ย. 50	7 พ.ย. 51	14 พ.ย. 51			
(ตัด)	กก.		48 - 58	48 - 58		65 - 70	65 - 70			
(คละ)	กก.	41 - 45	38 - 45	38 - 45	61 - 65	55 - 60	55 - 60			

ผู้ตรวจ



(นางสาวผลึก สุวรรณลักษณ์)

ผู้รายงาน



(นางสาวพิณชา กระบี่ทอง)